



aaudad

Associação Académica da Universidade
de Trás-os-Montes e Alto Douro

- ORÇAMENTO PARA O ANO 2024 –

**ASSOCIAÇÃO ACADÉMICA DE TRÁS-OS-MONTES
E ALTO DOURO**

Vila Real, 06 de Fevereiro de 2024



ÍNDICE

1. Introdução
2. Análise de Resultados
 - 2.1. Estrutura de Gastos
 - 2.1.1. Fornecimento e Serviços Externos
 - 2.1.2. Gastos Com o Pessoal
 - 2.1.3. Gastos por Depreciações e Amortizações
 - 2.1.4. Custo das Mercadorias Vendidas e Consumidas
 - 2.1.5. Outros Gastos e Perdas
 - 2.1.6. Gastos e Perdas de Financiamento
 - 2.2. Estrutura de Rendimentos
 - 2.3. Resultado Líquido do Período
 - 2.4. Demonstração de Resultados
3. Investimento no Período
 - 3.1. Caracterização
 - 3.2. Evolução da Dívida de Locações - Viaturas
4. Considerações Finais
5. Parecer no Conselho Académico
6. Parecer no Conselho Fiscal

**aautad**

1. Introdução

A Associação Académica da Universidade de Trás-os-Montes e Alto Douro é uma instituição sem fins lucrativos, sendo objetivo primordial a representação, defesa dos interesses dos seus associados.

A Associação Académica da Universidade de Trás-os-Montes e Alto Douro é uma entidade sem fins lucrativos, comprometida à representação e salvaguarda dos interesses dos seus associados. Considerando a necessidade de alcance recursos para alcançar os seus objetivos, a AAUTAD mantém o compromisso com a gestão rigorosa dos seus fundos e a consolidação administrativo-financeira da instituição.

Na sequência da exposição realizada em anos anteriores (2012, 2013, 2014, 2015, 2016, 2017, 2018, 2019, 2020, 2021, 2022 e 2023), a AAUTAD, através deste Relatório, em conformidade com as normas contabilísticas vigentes, divulga os resultados e demonstrações financeiras referentes às atividades desenvolvidas no exercício do ano de 2024, durante o mandato correspondente da Direção.

Esta apresentação de resultados segue as exigências legais do relato financeiro em SNC-ESNL (Sistema de Normalização Contabilística para Entidades do Setor Não Lucrativo). As Demonstrações Financeiras, juntamente com a informação adicional neste Relatório, constituem as contas oficiais da AAUTAD, para efeitos legais e fiscais, e foram preparadas em conformidade com os princípios contabilísticos geralmente aceites. O propósito deste Relatório é proporcionar uma visão clara e detalhada da realidade económico-financeira da instituição durante o ano de 2024, bem como o correspondente Mandato da Direção.

O mandato de 2024 da Associação Académica da Universidade de Trás-os-Montes e Alto Douro trabalha ativamente na promoção da excelência académica, igualdade de oportunidades e na busca por soluções tangíveis, focando-se na implementação de medidas concretas para aprimorar a experiência universitária. Neste período, a equipa está comprometida em impulsionar a inovação pedagógica, sustentabilidade, alojamento estudantil, combate ao abandono escolar, internacionalização, alimentação, desporto, tecnologia, promoção da igualdade e acessibilidade. A implementação prática destas iniciativas visa criar um ambiente académico mais inclusivo e dinâmico.

A atual conjuntura destaca a importância de uma abordagem proativa para garantir a continuidade e qualidade do ensino. Além disso, a equipe em funções continua a enfatizar a colaboração entre instituições académicas, empresas locais e entidades governamentais, visando benefícios mútuos e o desenvolvimento da comunidade.

Face aos valores constatados da atual situação económica e financeira da AAUTAD, o presente relatório, submetido a votação para aprovação, reflete de maneira fiel a realidade da AAUTAD durante o ano de 2024. A AAUTAD demonstra um sistema de organização e controlo documental competente, o que nos permite concluir e confiar na natureza qualitativa e quantitativa dos valores apresentados. As informações foram validadas por um Contabilista Certificado (CC) que teve acesso a toda a documentação do ano de 2024, realizando o seu registo e validação. Através das demonstrações financeiras apresentadas, constata-se o equilíbrio geral das contas, resultado de uma gestão criteriosa dos rendimentos gerados e dos gastos suportados ao longo do ano de 2024.



Este Orçamento, apresenta-se tendo em consideração estimativas, coerentes e de acordo com os Objetivos, preocupações e ainda algumas limitações deste Mandato, sendo a opção, até para efeitos de comparabilidade a apresentação de um Orçamento na ótica de Exploração: Rendimentos *versus* Gastos.

Não estamos perante um Orçamento na ótica dos Fluxos Financeiros, não estamos a analisar a Liquidez esperada ou necessária.

Neste sentido, apresentamos um Orçamento com base numa estimativa dos Gastos a incorrer no exercício de 2024 e dos Rendimentos necessários e expectáveis para suportar esses mesmos Gastos, face às atividades que nos propomos desenvolver.

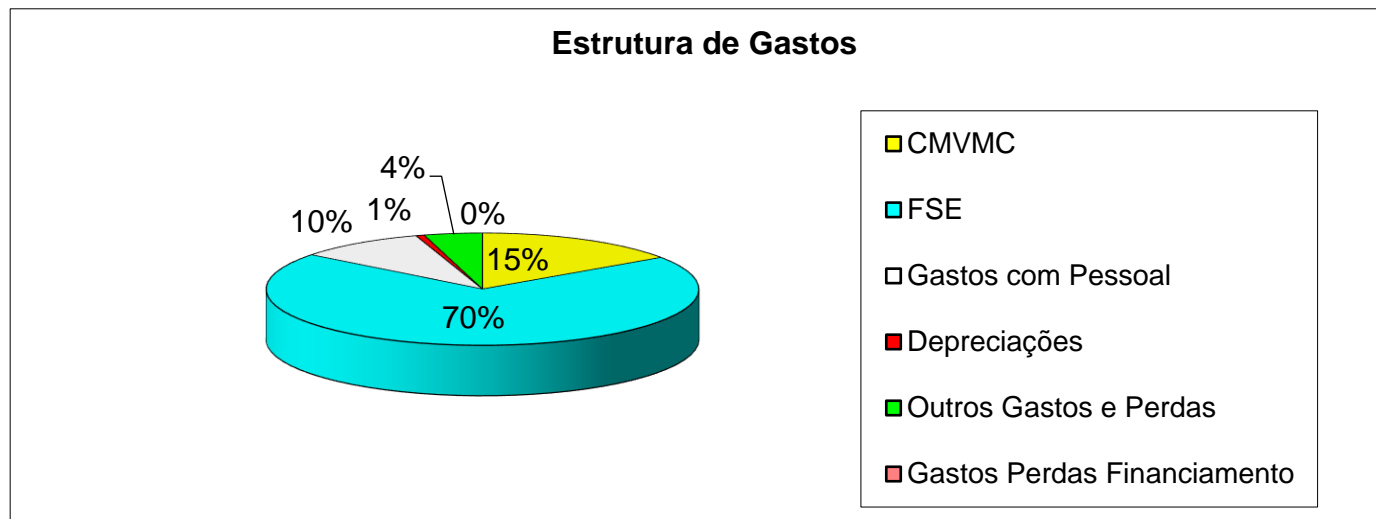
Assim, da análise dos Quadros Resumo seguintes, podemos verificar uma previsão Total de Gastos de € 937.968,82 e uma previsão Total de Rendimentos de € 954.015,00 sendo o resultado final expectável do exercício de 2024, o Resultado Líquido de € 16.046,18

É objetivo deste Orçamento, prever de forma clara e pormenorizada a realidade contabilística e económica desta Instituição, adotando uma postura sustentada, coerente e conservadora, face ao conhecimento da operacionalidade da AAUTAD, tal como o definido no Plano de Atividades para o Ano 2024.

2. Análise de Resultados

2.1. Estrutura de Gastos

Ao longo do Ano 2024, estima-se que a AAUTAD suporte o valor global de € 937.968,82, destacam-se os FSE, Gastos com o Pessoal e o CMVMC e, conforme gráfico :



2.1.1. Fornecimento e Serviços Externos

Apresenta-se a discriminação previsional, dos Fornecimentos e Serviços Externos :

Descrição	2023
Trabalho Especializado	385.000,00
Publicidade e Propaganda	1.000,00
Vigilância e Segurança	51.000,00
Comissões	2.000,00
Conservação e Reparação	9.000,00
Outros	1.200,00
Ferramentas	9.500,00
Desporto	35.000,00
Material de Escritório	6.200,00
Artigos de Oferta	1.800,00
Material de Decoração	0,00
Eletricidade	0,00
Deslocações e Estadas	69.000,00
Combustível	12.000,00
Rendas e Alugueres	38.000,00
Comunicação	250,00
Seguros	5.000,00
Contencioso Notariado	250,00
Limpeza, Higiene e Conforto	30.000,00
Outros Serviços	500,00
Total	656.700,00

Esta rubrica evidencia os gastos com os principais Fornecedores da AAUTAD, de destacar:

- Trabalhos Especializados, relacionados com a organização da Caloirada aos Montes, Semana Académica e Outros Eventos, nomeadamente com Grupos Musicais, estruturas, organização e logística.
- Publicidade e Propaganda, inclui os serviços gráficos e divulgação.
- Vigilância e Segurança, inclui a Segurança Privada, PSP e Bombeiros.
- Honorários, gastos com Serviços Jurídicos, Consultoria e Outros Prestadores de Serviços Diversos.
- Comissões, gastos inerentes aos Contratos realizados,
- Conservação e Reparação, inclui a manutenção dos diversos equipamentos da AAUTAD.
- Desporto, nomeadamente o registo dos gastos de algumas despesas inerentes à prática desportiva dos estudantes, de natureza diversa.
- Deslocações e Estadas, inclui a alimentação, *catering*, dormidas, aluguer de transporte e portagens.
- Combustível, utilizado nas várias viaturas próprias da AAUTAD e nas utilizadas as Serviço da AAUTAD.
- Rendas e Alugueres, inclui os gastos com equipamentos, nomeadamente do serviço de impressão, de som e luz, espaço-pavilhão, aluguer de viaturas, entre outros.

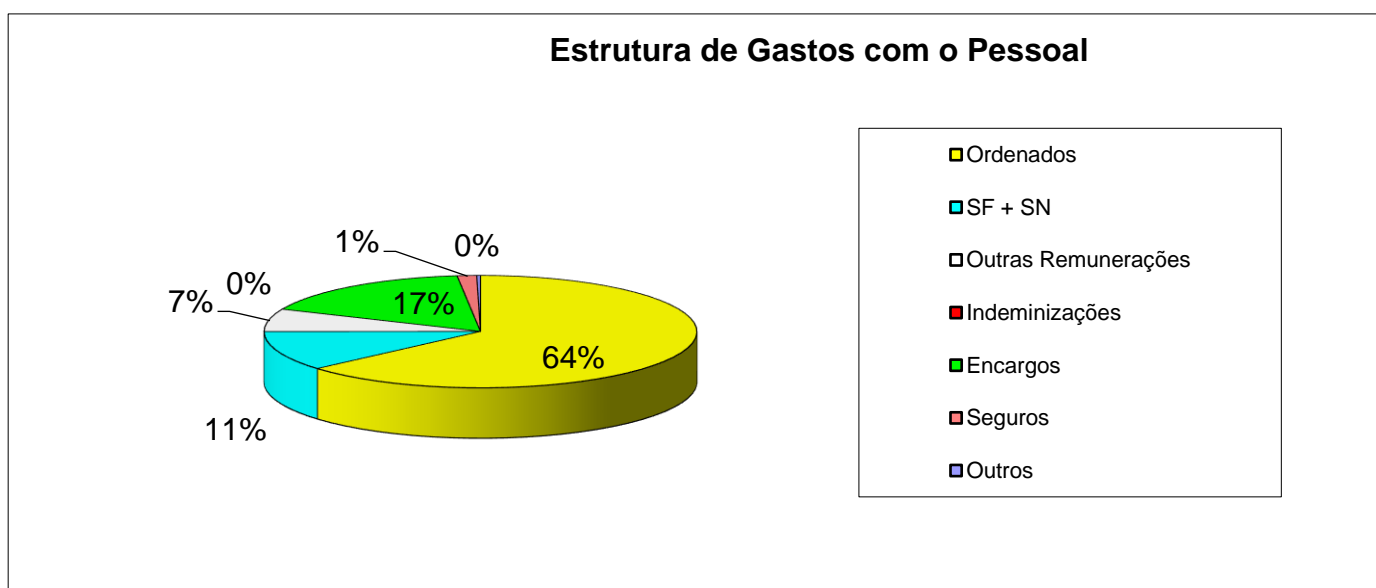
2.1.2. Gastos Com o Pessoal

Prevê-se que ao longo de 2024, o Quadro de Pessoal se mantenha estável, ao nível do nº de funcionários atualmente pertencente aos Quadros da AAUTAD : 4 elementos.

O valor previsível da totalidade dos Gastos com o Pessoal será de € 89.582,27.

Um valor em linha com o Ano Anterior, com um ligeiro aumento de 5,3% face aos aumentos expectáveis para o Ano 2024 (superior à Taxa de Inflação prevista para o Ano 2024 de +/- 3%, mas inferior ao aumento da RMMG de 7,8%).

O mesmo evidenciará os Gastos com o processamento dos Vencimentos, Subsídio de Férias e de Natal, Encargos, Seguros, Formação e Outros.



2.1.3. Gastos por Depreciações e Amortizações

Os gastos com as Depreciações e Amortizações geradas no Exercício de 2024, serão conforme o evidenciado nos Mapas seguintes :

Códigos de acordo c/ tabela anexa ao DR 25/2009	Descrição dos elementos do Ativo	Ano	Valor de aquisição ou produção para efeitos fiscais	Depreciações / amortizações e perdas por imparidade contabilizadas no período	Depreciações e amortizações aceites em períodos anteriores	Taxa %
	4333 Equipamento básico		1.401,99	0,00	0,00	
	4334 Equipamento de Transporte		30.366,70	0,00	2.184,13	
2380	4334 Eq. Transporte - Renault 44-MR-20	2012	25.444,72	0,00	25.444,72	7,14%
2375	4334 - Eq. Transporte - Ford Transit 60-RT-14	2016	32.114,92	0,00	32.114,92	12,50%
2375	4334 - Eq. Transporte Toyota	2024	38.414,63	4.801,83	0,00	12,50%
			127.742,96	4.801,83	59.743,77	
	4335 Equipamento Administrativo:		50.170,19	0,00	38.203,80	
2240	HP P 3130 MT - Intel Pentium Dual Core	2012	300,81	0,00	300,81	33,33%
2240	PC Portátil SAMS NP 900X3C-A01PT	2013	877,36	0,00	877,36	33,33%
2240	PC Portátil ASUS X401U-WX074H	2013	393,78	0,00	393,78	33,33%
2430	Cadeiras + biombo	2014	1.240,37	0,00	1.240,37	12,50%
2200	Impressora Datacaerd SD 260	2012	940,00	0,00	940,00	20,00%
2240	Computador Eurosyst Office i3+monitor	2015	460,50	0,00	460,50	33,33%
2200	TV e Video	2016	594,52	0,00	594,52	20,00%
2200	Impressora Térmica SAM4S	2016	213,64	0,00	213,64	20,00%
2200	Impressora de Bilhetes Toshiba	2016	969,58	0,00	969,58	20,00%
2200	Terminal PDA de Cód. Barras s/ Fios	2016	1.471,09	0,00	1.471,10	20,00%
2240	PC Portátil Lenovo 500-i5	2016	793,02	0,00	793,02	33,33%
2430	Mobiliário Escritório	2017	1.032,28	129,04	903,25	12,50%
2200	TV LG 75" 75006 Led Smart TV 4K	2022	1.223,36	244,67	489,34	20,00%
2200	Câmara Video ConferenceCam Logitech MeetUp	2022	705,28	141,06	282,12	20,00%
2240	PC Busioffice	2024	968,00	193,60	282,12	20,00%
			61.385,78	514,76	48.133,19	
	43371 Ferramentas e Utensilios		7.119,41	0,00	5.933,88	
	43379 Outras		4.846,14	0,00	1.374,93	
2280	43379 Máquina Lavar Roupa	2015	345,13	0,00	345,13	20,00%
2280	43379 Máquina Secar Roupa	2015	370,72	0,00	370,72	20,00%
2280	43379 Frigorífico	2015	246,23	0,00	246,23	20,00%
2265	43379 Estrutura Metálica Barracas	2015	7.898,50	0,00	7.898,50	25,00%
2265	43379 Lona Estrutura Metálica Barracas	2015	3.647,61	0,00	3.647,61	25,00%



aautad

2280	43379 Armário Frigorífico c/ porta vidro	2023	2.849,81	569,96	563,96	20,00%
			27.323,55	569,96	20.380,96	
Total geral ou a transportar....			229.089,39	5.886,55	131.417,21	

valores em euros

Assim, o valor total Anual, a registar como Gasto no Ano 2024 será € 5.886,55.

2.1.4. Custo das Mercadorias Vendidas e Consumidas

Esta rubrica representa os valores que previsivelmente serão Gastos em 2024, com a compra de bebidas, embalagens, kit's de Caloiro, entre outras despesas da mesma natureza e outros gastos de estrutura dos Eventos, estimando-se um valor de € 145.000,00.

2.1.5. Outros Gastos e Perdas

Esta rubrica estima-se em € 40.800,00 e será composta essencialmente por retificações contabilísticas, nomeadamente as do Pró-Rata (método utilizado para a dedução do IVA), Taxas e Licenças, Correções dos Exercícios Anteriores, Multas e outras Penalidades.

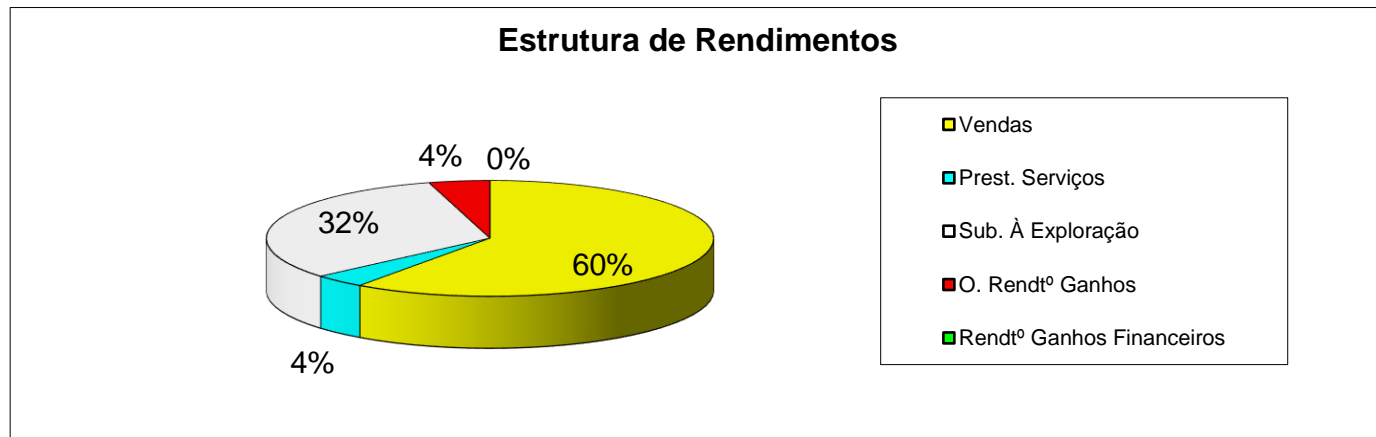
2.1.6. Gastos e Perdas de Financiamento

Esta rubrica não apresenta qualquer registo, encontram-se os gastos com a natureza de Despesas Bancárias, registados na rubrica FSE : Outros - Serviços Bancários e Financeiros, no valor de € 1.200,00



2.2. Estrutura de Rendimentos

Estima-se que ao longo do Ano 2024 a AAUTAD obtenha como Rendimentos, o valor global de € 954.015,00. Os mesmos apresentarão a seguinte distribuição :



Descrição	2024
Vendas	
Bebidas + Alimentação	140.000,00
Material Académico	16.000,00
Bilheteira	415.000,00
Prestação de Serviços	
Quotizações e Joias	12.000,00
Transportes	14.000,00
Habitabilidade	0,00
Publicidade / Patrocínios	7.000,00
Outros Serviços	3.000,00
Subsídios, Doações ...	
Reitoria UTAD / SASUTAD	230.000,00
IPDJ	60.000,00
CMVR	15.000,00
IEFP	0,00
Outros	0,00
Outros Rendtº e Ganhos	
Aluguer Eq. Espaços	4.500,00
Donativos	15.000,00
Ações Inscrições	14.000,00
Prémios de Contrato	500,00
Outros	8.000,00
Juros, Dividendos ...	
Juros, Dividendos e Outros	15,00
Total	954.015,00

valores em euros

**aautad**

2.3. Resultado Líquido do Período

Estima-se um Resultado Líquido do Exercício estimado para 2024 será de € 16.046,18.

	2024
Rendimentos	954.015,00
Gastos	937.968,82
Resultado Líquido	16.046,18

valores em euros

2.4. Demonstração de Resultados

DESCRIÇÃO		2024
71	Vendas	571.000,00
72	Prestação de Serviços	36.000,00
73	Variação nos Inventários de Produção	0,00
74	Trabalhos para a Própria Entidade	0,00
75	Subsídios à Exploração	305.000,00
76	Reversões	0,00
TOTAL DOS RENDIMENTOS DE EXPLORAÇÃO		912.000,00
61	Custo das Mercadorias Vendidas	145.000,00
62	Fornecimentos e Serviços Externos	656.700,00
63	Gastos com o Pessoal	89.582,27
64	Gastos de Depreciações e Amortizações	5.886,55
67	Provisões do Período	0,00
TOTAL DOS GASTOS DE EXPLORAÇÃO		897.168,82
RESULTADOS DE EXPLORAÇÃO		14.831,18
78	Outros Rendimentos e Ganhos	42.000,00
68	Outros Gastos e Perdas	40.800,00
RESULTADOS ANTES DA F. FINANCEIRA		16.031,18
79	Rendimentos e Ganhos de Financiamento	15,00
69	Gastos e Perdas de Financiamento	0,00
811	RESULTADOS ANTES DE IMPOSTOS	16.046,18
812	IMPOSTO SOBRE O REND. DO PERÍODO	0,00
818	RESULTADO LÍQUIDO	16.046,18

valores em euros



aaudad

3. Investimento no Período

3.1. Caracterização

Durante o Ano 2024, é expectável que AAUTAD venha realizar Investimento na – Aquisição de seguinte Equipamento :

- ⇒ Viatura de Transporte de Passageiros no valor de € 38.414,63 + IVA
- ⇒ Equipamento Informático no valor de € 968,00 + IVA

Os mesmos já se encontram devidamente evidenciados no Ponto 2.1.3.

3.2. Evolução da Dívida de Locações – Viaturas

Caso se concretiza a Compra da Viatura de Transporte de Passageiros no valor de € 38.414,63 + IVA, através da realização de um novo Contratos de Leasing, a mesma terá as seguintes condições contratuais :

PVP S/ IVA	38.414,63
IVA	8.835,36
Total	47.249,99

Comissão Processo	450,00
Valor a Financiar	47.249,99
TAN	7,00%
1º Renda	1.139,13
2º Renda à 48º Renda	1.139,13
Valor Residual	768,29



aautad

4. Considerações Finais

Face aos Objetivos traçados para este Mandato, os valores apresentados para o Orçamento do Ano 2024, estão valorizados de forma coerente e exequível.

A AAUTAD demonstra uma eficaz organização e controlo documental, respaldada pelo trabalho do Contabilista Certificado (CC), que validou os valores apresentados após análise minuciosa da documentação referente ao ano de 2024. As Demonstrações Financeiras refletem um equilíbrio nas contas, resultado de uma gestão atenta aos rendimentos gerados e aos gastos suportados ao longo do mencionado ano.

Após um mandato de conquistas e atividades diversas, o ano de 2024 será dedicado ao restabelecimento e consolidação estrutural da AAUTAD. O foco recai no investimento em diferentes vertentes.

Comprometidos com o apoio aos estudantes dentro da universidade, este mandato se concentra na colaboração estreita com Núcleos, Secções, associações, provedoria do estudante e demais órgãos académicos. Com base nas experiências associativas dos membros, a AAUTAD busca projetar o futuro da academia, definindo metodologias de organização e gestão institucional. O enfoque em 2024 está na eficiência da estrutura e seus membros, promovendo um futuro promissor para os estudantes e fortalecendo os laços com a comunidade académica e Vila Real.



5. Parecer no Conselho Académico

6. Parecer no Conselho Fiscal